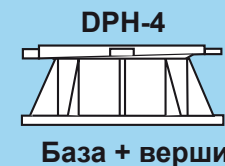


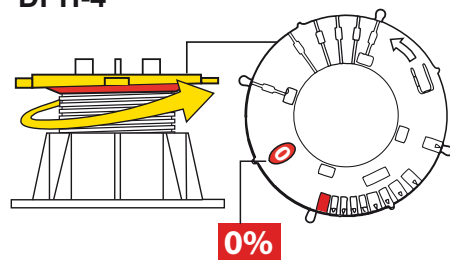
Как отрегулировать опору DPH-4 и регулятор наклона от 0 до 5% (от 0 до 5 см/метр)

Элементы

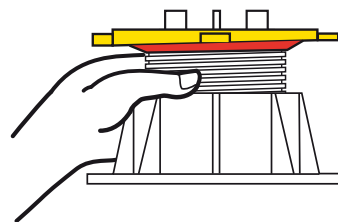


1 Установите опору до начала регулировки на значении «0».

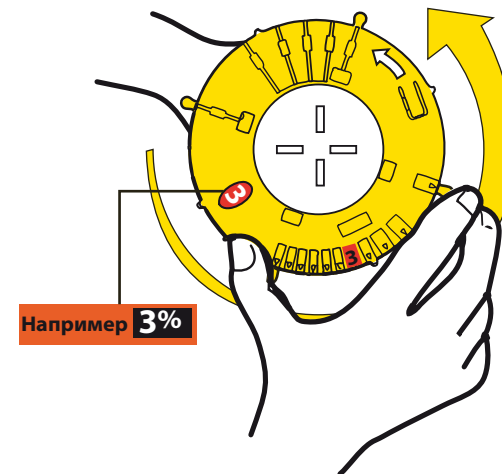
Откройте вершину DPH-4



2 Придерживайте вершину рукой



3 Отрегулируйте регулятор наклона

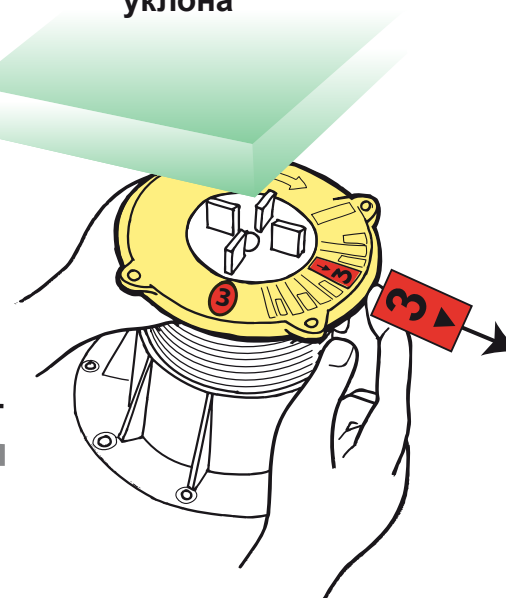
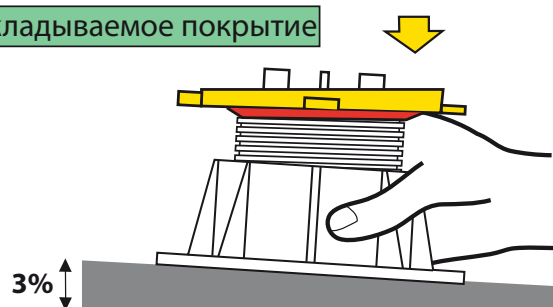


4 Поместите опору под укладываемое покрытие

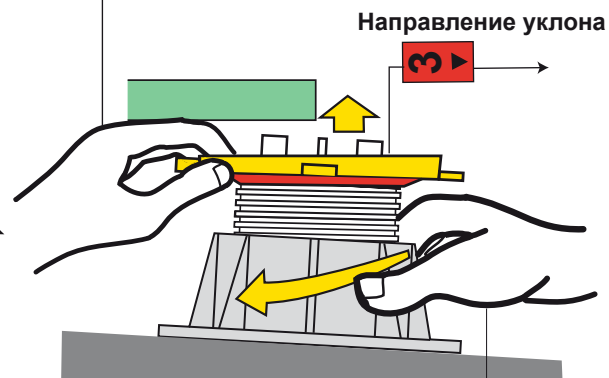
5 Установите регулятор наклона в направлении уклона

6 Отрегулируйте высоту опоры, вращая основание опоры

Укладываемое покрытие



Придерживайте опору, сохраняя направление регулятора наклона в сторону уклона



Отрегулируйте высоту опоры, вращая основание опоры

